


UNIVERSITÉ
DE MONASTIR




SOCIÉTÉ TUNISIENNE DE
MÉDECINE D'URGENCE



Master-Class en Echographie Clinique d'Urgence

FORMATION DIPLÔMANTE



Service Des Urgences
MONASTIR



Master-Class

Juillet 2023

PRE-INSCRIPTION



Contact:

Secrétariat du Service des
Urgences de Monastir: 94151924



<http://urgencemonastir.com>



Urgencemonastir@yahoo.fr



Programme

MODULE 1 : EVALUATION HÉMODYNAMIQUE NIVEAU 1

1. Les bases physiques des ultrasons.
2. Les coupes de base en échographie cardiaque aux urgences :
 - ✓ Coupe Parasternale grand axe.
 - ✓ Coupes Parasternales petit axe de l'apex à la base.
 - ✓ Coupes apicales 4 cavités → 5 cavités, 2 cavités → 3 cavités.
 - ✓ Coupe sous-xiphôïdienne.
 - ✓ Coupe supra-sternale.
3. Échographie pulmonaire: évaluation d'un patient dyspnéique aux urgences.
4. Diagnostic d'une thrombophlébite profonde.

MODULE 2 : ABDOMINO-PELVIEN


1. Les bases physiques des ultrasons.
2. Module: Échographie abdomino-Pelvienne aux urgences
 - ✓ Echographie rénale.
 - ✓ Échographie du foie et des voies biliaires.
 - ✓ Échographie de l'aorte abdominale.
3. Évaluation d'un traumatisé grave aux urgences:
 1. Extended Focused Assessment with Sonography in Trauma (E-Fast).
 2. Doppler transcrânien.

MODULE 3 : EVALUATION HÉMODYNAMIQUE NIVEAU 2

1. Les bases physiques des ultrasons.
2. Les principes physiologiques de l'évaluation hémodynamique.
3. Evaluation de la fonction systolique et des pressions de remplissage du ventricule gauche.
4. Evaluation de la fonction diastolique du ventricule gauche.
5. Mesure du débit cardiaque.
6. Evaluation de la fonction du ventricule droit.
7. Démarche diagnostique par échographie d'un patient en défaillance hémodynamique.



**Durée de la
formation**
2 jours/ Module



**Modules
Indépendants**



Master-Class

Juillet 2023



PRE-INSCRIPTION



Contact:

Secrétariat du Service des
Urgences de Monastir: 94151924



<http://urgencemonastir.com>



Urgencemonastir@yahoo.fr