

Insuffisance Respiratoire Aigue

Formation continue

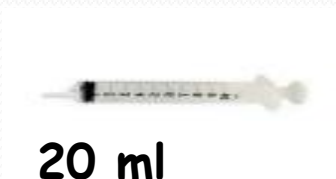
Personnel paramédical

Service des Urgences de
Monastir


plateau d'intubation



jeu de lames adultes (3 tailles désinfectées et vérifiées) / enfant (lame droite),



≠ Ø (7 à 9 pour l'adulte - 5,5 à 7 chez l'adolescent - 2,5 à 5 chez l'enfant / sans ballonnet)



Différentes Lames



Lames droites



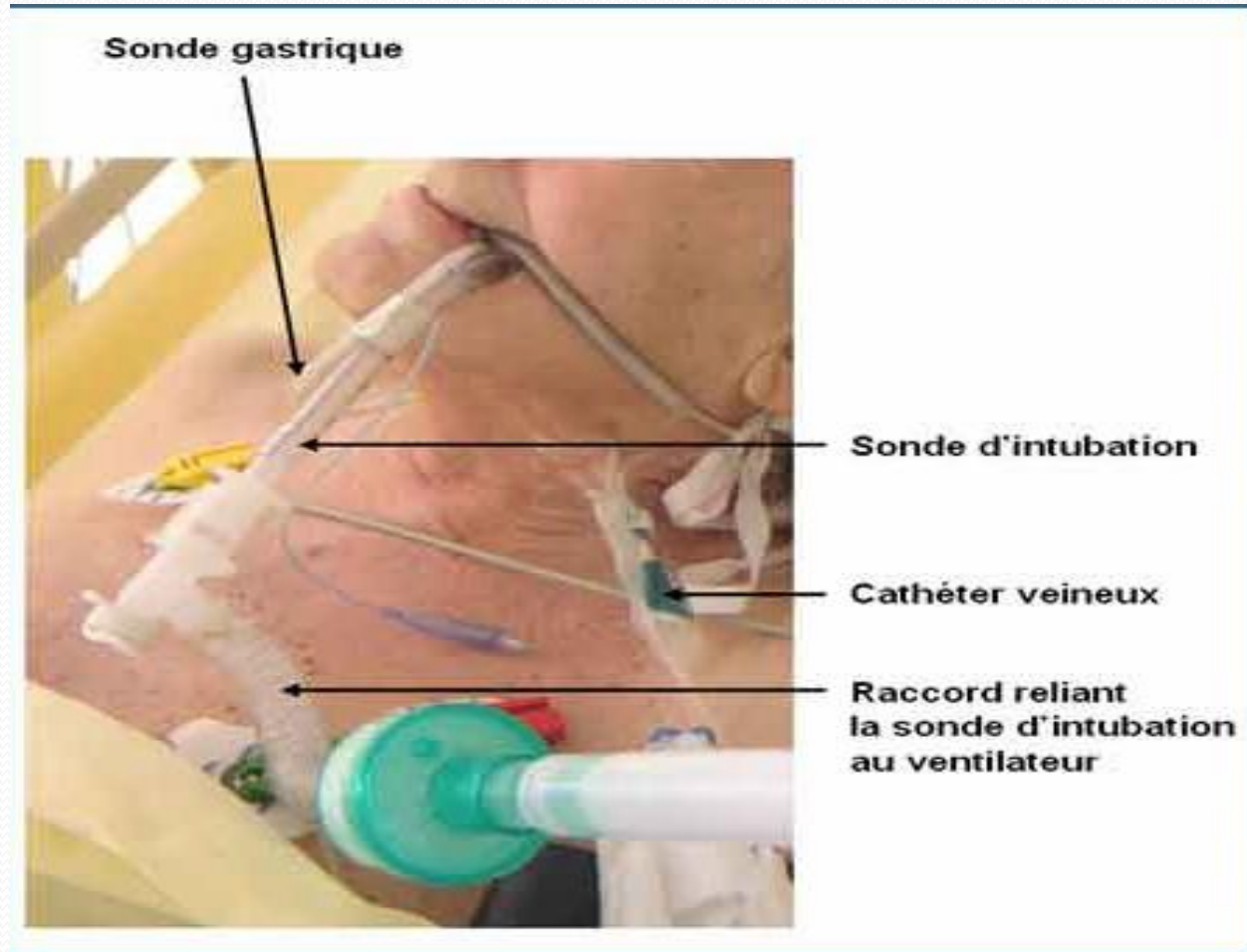
Lames de mac Intosh

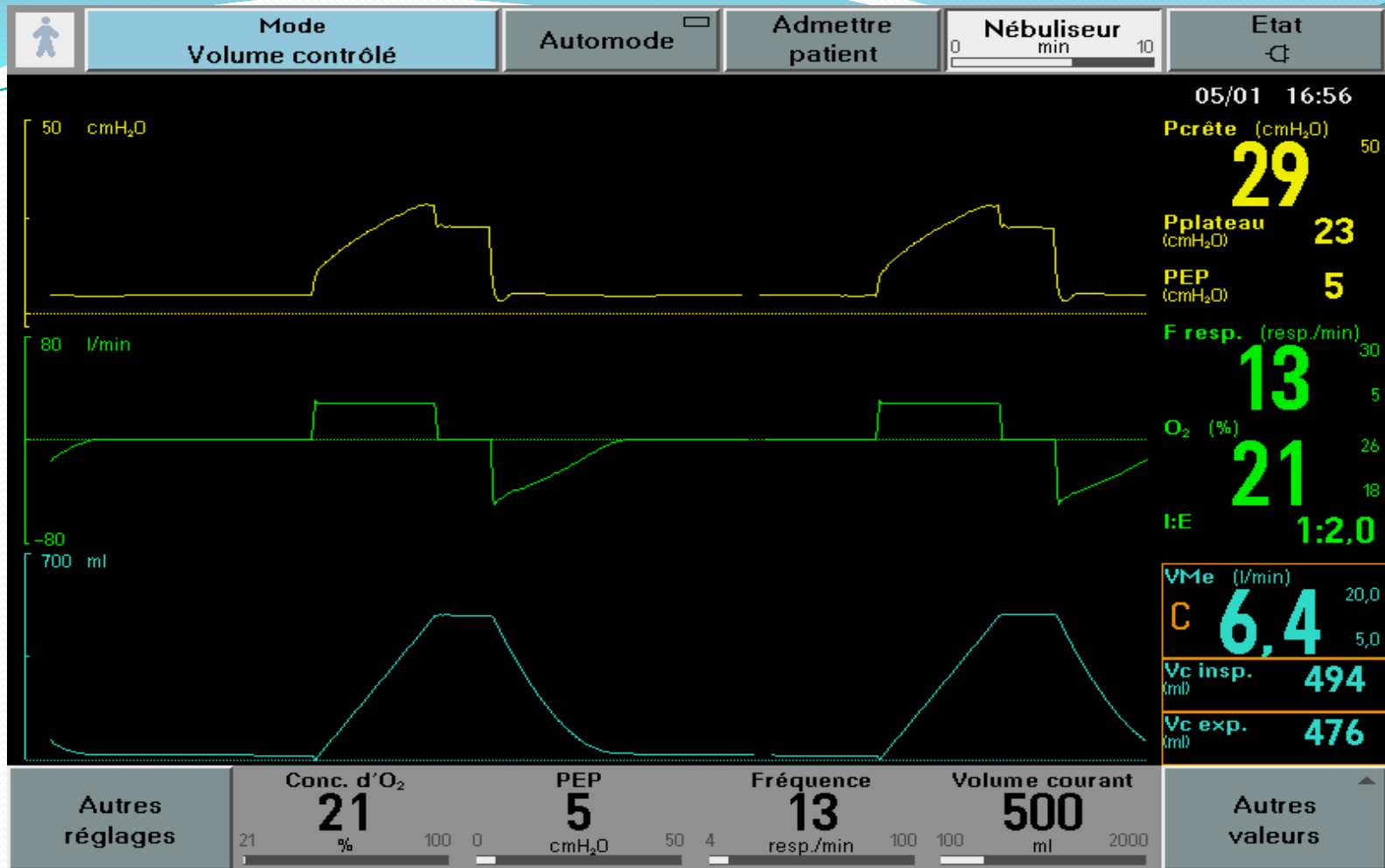
critères de bonne mise en place

- intubation sous contrôle de la vue,
- flux d'air sortant de la sonde,
- lors de la ventilation:
 - auscultation identique bas et haut
- soulèvement synchrone du thorax
- malade chaud, rose, sec,
- longueur de la sonde (*arcade dentaire*),
- radiographie du thorax ,



L'aspiration est un geste traumatique devant être réalisé avec précaution





Quel que soit le ventilateur (ici un ventilateur de réanimation avec des courbes), le mode «volume contrôlé» nécessite le réglage de la FiO₂, de la PEP, de la FR et du volume courant

VNI en urgence

Montage et préparation des circuits

Indications

Surveillance des malades

Incidents / Accidents

Autres interfaces possibles



nasal



Facial total



Casque ou Helmet

Mise en place du masque

RESMED

Ultra Mirage™
NON-VENTED FULL FACE MASK

Quick Fitting Guide

English • Deutsch • Français • Italiano • Español • Português • Nederlands



1



2



3

Forehead support tab:
Stirnbehaltering / Beugelhalter des
Support Frontal / Angewinkeltes
Stützband Frontal / Casca para
apoiar a testa / Gurto de
susținere din țesut / Teil vom
Stirnbehaltering.



4



5



6

Test all positions for comfort:
Prüben Sie alle beschriebenen
Positionen / Proben Sie positionen
die nicht beschrieben / überprüfen Sie
Komfort in jeder position /
Evaluieren Sie alle positionen
komfort / Proben Sie alle positionen
die nicht beschrieben / Test
het comfort van alle stand.